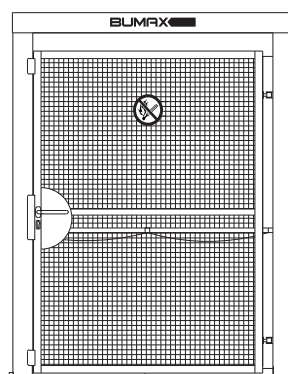


# BUMAX

## **BRANDWERENDE GASFLESSEN OPSLAG SERIE BM GASFLESUNITS**

GEBRUIKSHANDLEIDING



## Over deze gebruikshandleiding

U heeft gekozen voor een brandwerende gasflessenberging van Bumax. Hartelijk dank voor uw vertrouwen.

U heeft een brandwerende gasflessenberging conform de laatste eisen, modernste technieken en eventueel met de benodigde accessoires aangeschaft.

Wij vragen u deze gebruikershandleiding aandachtig door te lezen omdat deze een voorwaarde vormt voor een juist gebruik en een lange levensduur.

In deze gebruikershandleiding wordt uiteengezet op welke wijze onderhoud en gebruik van het product uitgevoerd dient te worden. Indien de voorschriften voor het onderhoud en gebruik niet nageleefd worden, kan dit ernstige schade veroorzaken aan het product of de juiste werking hiervan.

## In deze gebruikershandleiding worden de volgende punten behandeld:

- Levering van de brandwerende gasflessenberging
- Ingebruikname van de brandwerende gasflessenberging
- Onderhoud aan de brandwerende gasflessenberging
- Verplaatsen van de brandwerende gasflessenberging

**Bij eventuele vragen kunt altijd contact opnemen met de binnendienst van Bumax B.V. onder nummer: 078-625 52 10**

## Levering van de brandwerende gasflessenberging

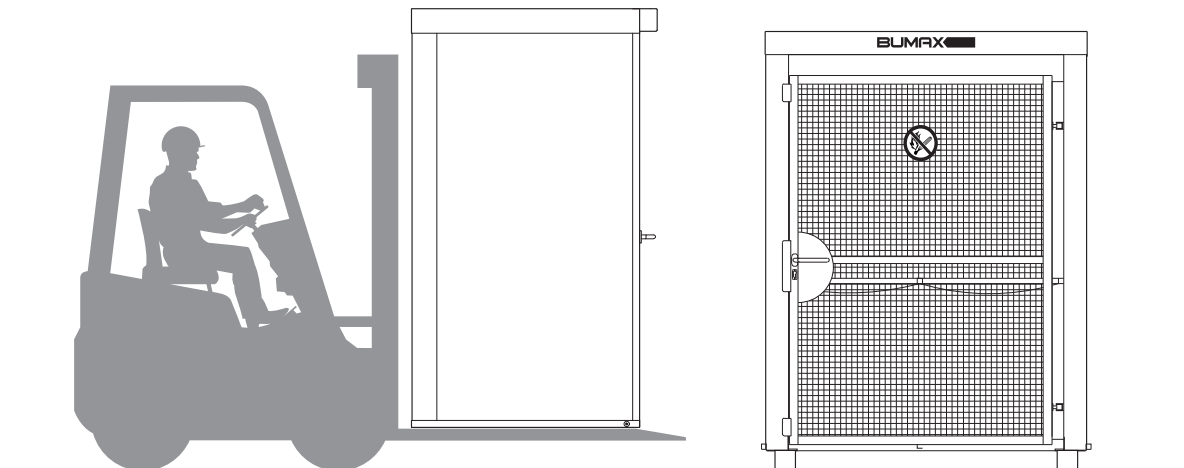
De brandwerende gasflessenberging wordt geleverd op houten balken. Het lossen van de brandwerende gasflessenbergingen type BGU-BM dient te worden gedaan met een heftruck.

### Tip:

Controleer voor gebruik of de heftruck de juiste lepellengete heeft. De minimale lengte van de lepels moet 1.200 mm zijn.

### Plaatsing:

Zodra de berging op de vlakke waterpas opstelplaats staat moet deze eerst worden verankerd aan de grond. Daarna kunt u de transportbeveiliging verwijderen en is de berging gereed voor gebruik. De opstelplaats van de brandwerende gasflessenberging dient te allen tijde verhard en waterpas te zijn.




Gebruik een vorkheftruck voor lossen en plaatsing

Berging vastgeschroefd op houten balken voor transport

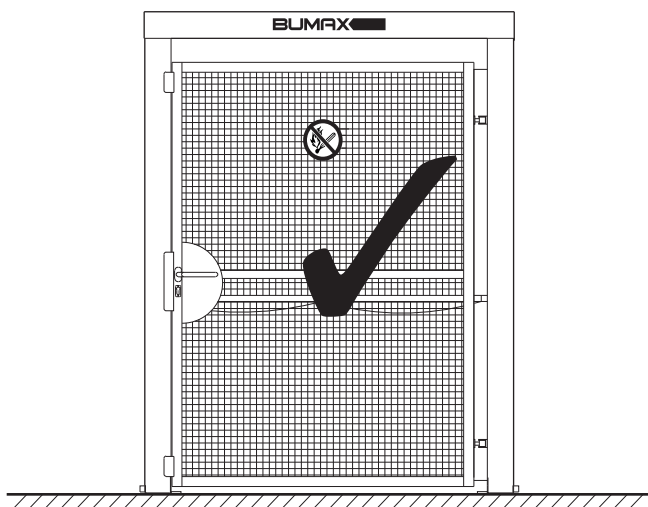
## Levering van de brandwerende gasflessenberging

De opstelplaats van de brandwerende gasflessenberging dient te allen tijde verhard en waterpas te zijn. Plaatsing van de brandwerende gasflessenberging op een niet-waterpas, en onverharde ondergrond kan leiden tot het niet juist functioneren van het product. De brandwerende gasflessenberging dient met de bodem vlak op de grond geplaatst te worden.

Bij alle leveringen ontvangt u de pakbon. Met de pakbon kunt u de levering controleren of alle producten zijn geleverd.



Opstelplaats niet waterpas

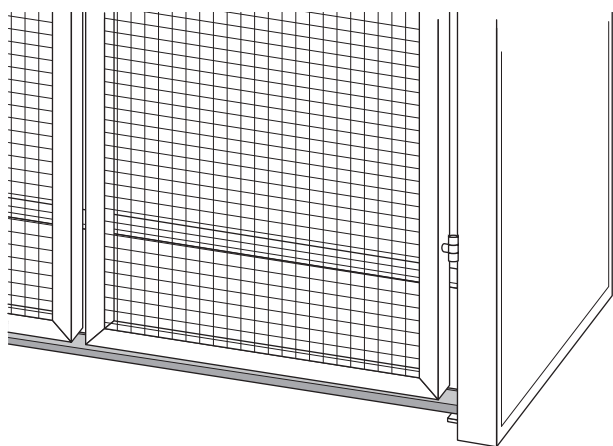


Opstelplaats waterpas

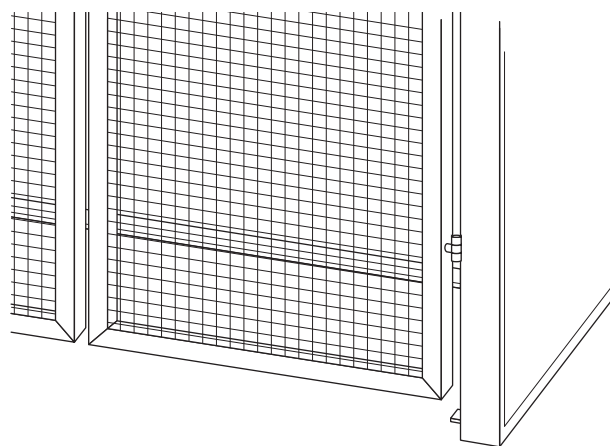
## Ingebruikname van de brandwerende gasflessenberging.

Wanneer de brandwerende gasflessenberging is gelost, en aan bovenstaande voorschriften voldoet, is deze gereed voor gebruik. Na de levering van de brandwerende gasflessenberging met gaasdeuren type BM zonder bodem, dient u deze aan de grond te verankeren, **voordat u de transportbeveiliging verwijderd.**

De type BM heeft een volledig thermisch verzinkt frame. Door het volbad verzinken wordt er warmte in dit frame gebracht waardoor het staal kan vervormen. **In onze fabriek is uw frame volledig gericht en voorzien van transportbeveiliging, door het eerst verwijderen van deze beveiliging kan het frame terug gaan naar zijn vervormde staat met als gevolg dat de deuren niet goed meer sluiten.**



Transportbeveiliging tijdens plaatsing



Transportbeveiliging na plaatsing verwijderd

Bij de aflevering ontvangt u drie sleutels. Indien uw brandwerende gasflessenberging is uitgevoerd met meerdere deuren, ontvangt u per deur drie sleutels (met uitzondering van dubbele deuren).

Bij het aanbrengen van wijzigingen aan de originele installatie vervalt iedere garantie.

## **Onderhoud / jaarlijkse inspectie aan uw brandwerende gasflessenberging**

Het onderhoud voor een brandwerend gasflessenberging dient te worden uitgevoerd door een daartoe opgeleide servicemonteur. Onze servicemonteur voert een optische controle uit aan de brandwerende wanden, daken, roosters en stalen gaasdeur(en).

## **Onderhoud door gebruiker zelf te uitvoeren**

Controleert u regelmatig de werking van de sloten en de cilinders. Om roestvorming te voorkomen kleine lakbeschadigingen aan de brandwerende gasflessenberging altijd direct bijwerken met meegeleverde spuitbus (grijs, RAL 7038).

## Het verplaatsen van uw brandwerende opslagsysteem

De brandwerende gasflessenberging mag alleen leeg verplaatst worden. De hijsconstructie van de gasflessenberging is gebaseerd en berekend op het netto gewicht van een lege container. Wij adviseren de gasflessenberging niet te hijsen met lading. Indien u de gasflessenberging met lading wilt verplaatsen vervalt iedere vorm van garantie.

Het hijsen dient altijd te geschieden met een evenaar. Indien geen gebruik gemaakt wordt van een evenaar kan ernstige schade ontstaan aan de dak beplating.

De opstelplaats van de brandwerende gasflessenberging dient te allen tijde verhard en waterpas te zijn. Plaatsing van het opslagsysteem op een niet-waterpas, en onverharde ondergrond kan leiden tot het niet juist functioneren van het product.

### Belangrijke voorwaarden:

- De opslagvoorziening mag uitsluitend worden toegepast in een uitpandige situatie.
- De (voor)zijde met open gaasdeuren mag niet gericht zijn naar een ander brandcompartiment, tenzij aangetoond kan worden dat de betreffende afstandsbijdrage voldoende WBDBO oplevert conform de regelgeving en situatie van brandoverslag van of naar de gasflessenberging te voorkomen.
- De brandwerendheid van de vloer waarop de gasflessenberging staat moet onbrandbaar zijn.
- De brandwerende gasflessenberging dient met de bodem vlak op de grond geplaatst te worden.
- De opslagvoorzieningen mogen niet gestapeld worden en er mag geen opslag op het dak plaatsvinden.
- Elke constructieve aanpassingen door de gebruiker kan invloed hebben op de brandwerendheid. Zonder schriftelijke toestemming van Bumax zal de garantie vervallen.

## **Garantie**

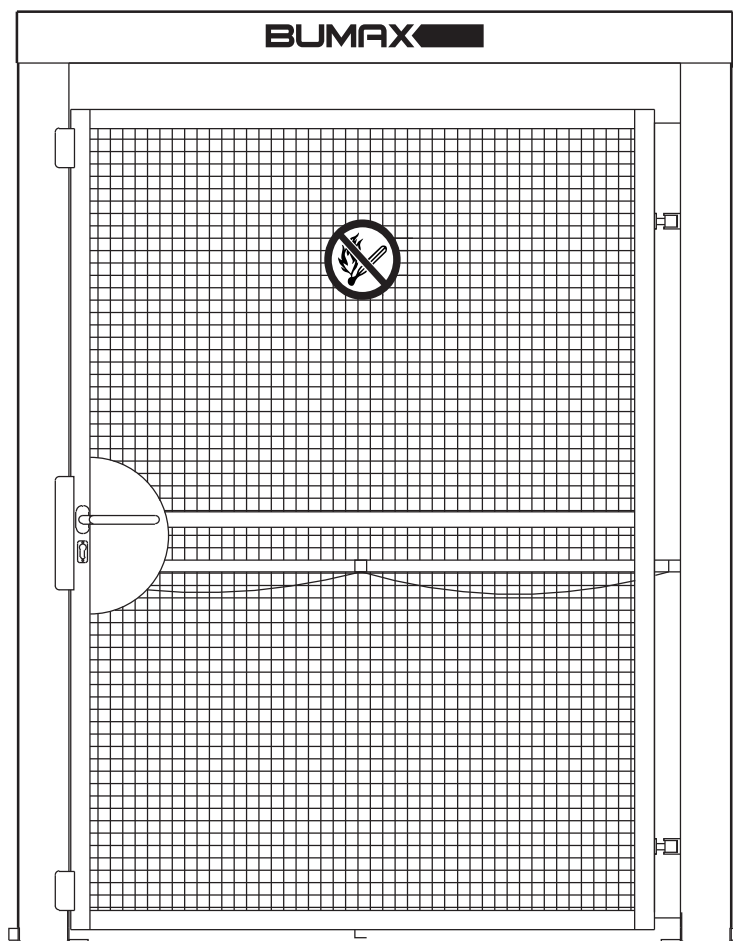
Bumax levert alle brandwerende opslagsystemen standaard met 1 jaar garantie. Indien u een 5 jarig inspectiecontract met ons sluit dan wordt deze garantie verlengd naar 5 jaar.

Informeer naar de mogelijkheden omtrent de inspectiecontracten bij een van onze binnendienst medewerkers onder nummer 078-625 52 10.



# BUMAX

De specialist in brandwerende opslagsystemen



**BUMAX BV**

Houtkopersstraat 28 | 3334 KD Zwijndrecht | Tel. 078-625 52 10 | [info@bumax.com](mailto:info@bumax.com)

[www.bumax.com](http://www.bumax.com)